

# Programmleistungen 2022

Der WDR bietet ein umfangreiches Programmvolumen im Radio und Fernsehen. So sendete der WDR 2022 mit seinen Radioprogrammen (COSMO, 1LIVE, WDR 2, WDR 3, WDR 4 und WDR 5) insgesamt 3.184.065 Minuten, was rechnerisch einem täglichen Durchschnitt von 145,4 Stunden entspricht.

Weiterhin strahlte der WDR 2022 insgesamt 805.272 Minuten beziehungsweise täglich 36,8 Stunden Fernsehprogramm aus. Hierin enthalten waren auch die überdurchschnittlichen Programmlieferungen des WDR zum ARD-Gemeinschaftsprogramm Das Erste.

Während der Pflichtanteil des WDR am ARD-Programm 21,05 Prozent beträgt, lagen die Zulieferungen des WDR zum ARD-Programm in den letzten Jahren deutlich darüber. 2022 trug der WDR 109.853 Sendeminuten beziehungsweise 24,0 Prozent zum ersten Programm der ARD (457.149 Sendeminuten) bei. Einen besonderen Akzent bildete dabei die überdurchschnittlich hohe Zulieferung des WDR zum ARD-Vormittagsprogramm.

# Programmleistungen Hörfunk

## SENDEZEITEN HÖRFUNK NACH PROGRAMMEN

	IN MINUTEN	IN %
WDR COSMO	525.600	16,5
1LIVE	518.711	16,3
WDR 2	556.379	17,5
WDR 3	525.600	16,5
WDR 4	532.175	16,7
WDR 5	525.600	16,5
<b>Summe</b>	<b>3.184.065</b>	<b>100,0</b>

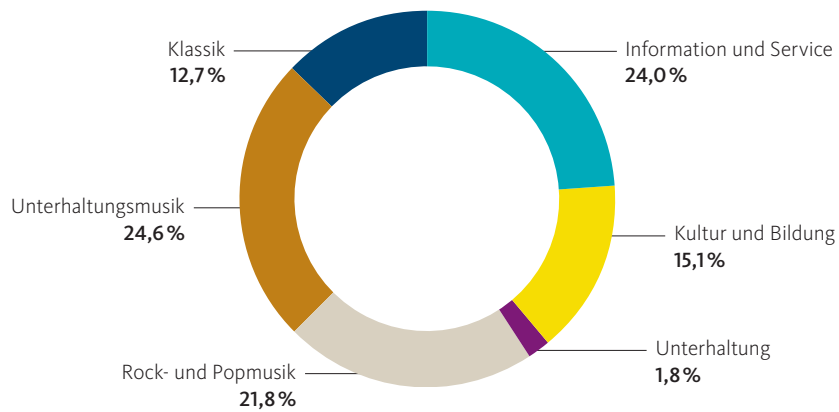
	IN STUNDEN	IN STUNDEN/TAG
<b>Summe</b>	<b>53.046</b>	<b>145,3</b>



## SENDEZEITEN HÖRFUNK NACH PROGRAMMGATTUNGEN

	IN MINUTEN	IN %
Information und Service	764.579	24,0
Kultur und Bildung	480.782	15,1
Unterhaltung	57.245	1,8
Rock- und Popmusik	693.147	21,8
Unterhaltungsmusik	784.271	24,6
Klassik	404.041	12,7
<b>Summe</b>	<b>3.184.065</b>	<b>100,0</b>

	IN STUNDEN	IN STUNDEN/TAG
<b>Summe</b>	<b>53.068</b>	<b>145,4</b>

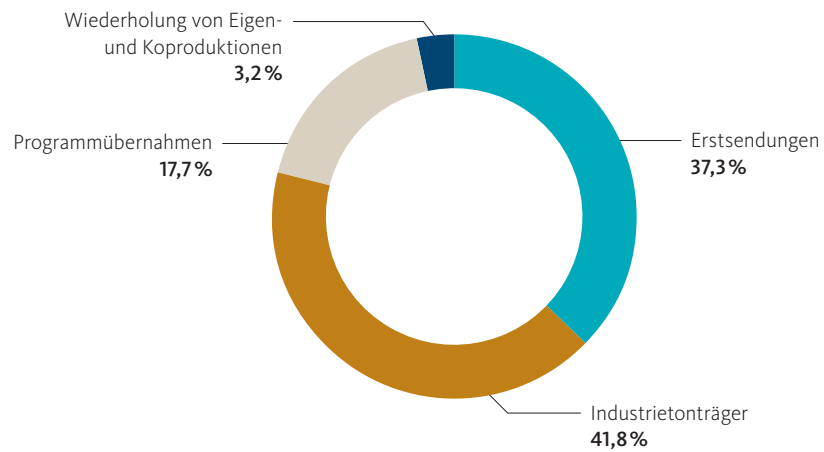


## SENDEZEITEN HÖRFUNK NACH PROGRAMMENTSTEHUNG

	IN MINUTEN	IN %
Erstsendungen	1.188.587	37,3
Industrietonträger	1.329.618	41,8
Programmübernahmen <sup>1</sup>	564.485	17,7
Wiederholung von Eigen- und Koproduktionen	101.375	3,2
Gemeinschaftssendungen	-	-
<b>Summe</b>	<b>3.184.065</b>	<b>100,0</b>

	IN STUNDEN	IN STUNDEN/TAG
<b>Summe</b>	<b>53.068</b>	<b>145,4</b>

<sup>1</sup> Übernahmen von Programmen und Programmteilen anderer ARD-Anstalten.

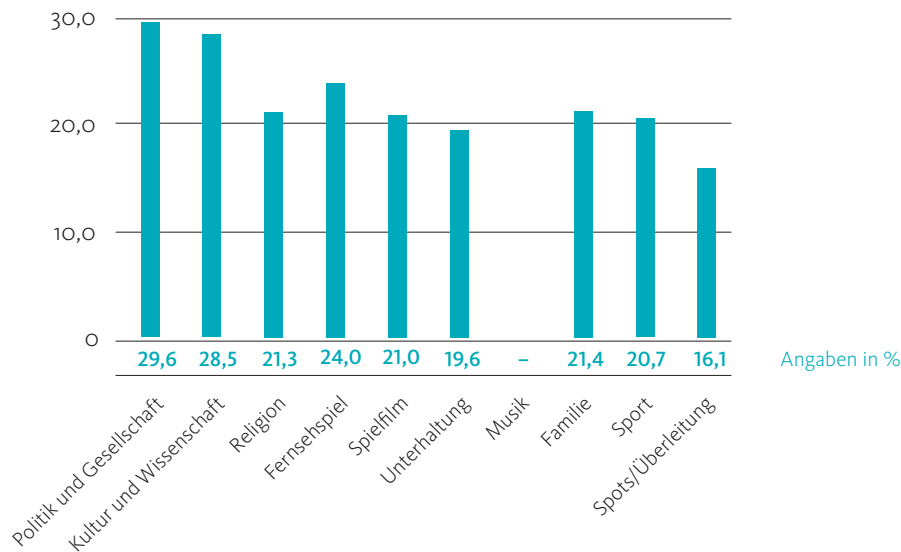


# Programmleistungen Fernsehen

## WDR-ANTEIL AM ARD-GEMEINSCHAFTSPROGRAMM DAS ERSTE

PROGRAMMGATTUNG	DAS ERSTE GESAMT	WDR-ANTEIL	
ANSTALTSBEITRÄGE/ GEMEINSCHAFTSENDEUNGEN/ VORMITTAGSPROGRAMM	IN MINUTEN	IN MINUTEN	IN %
Politik und Gesellschaft	161.291	47.767	29,6
Kultur und Wissenschaft	6.995	1.991	28,5
Religion	2.905	619	21,3
Fernsehspiel	28.105	6.736	24,0
Spielfilm	110.880	23.340	21,0
Unterhaltung	56.494	11.063	19,6
Musik	414	-	-
Familie	36.998	7.933	21,4
Sport	40.732	8.415	20,7
<b>Zwischensumme</b>	<b>444.814</b>	<b>107.864</b>	<b>24,2</b>
Spots/Überleitung	12.335	1.989	16,1
<b>Summe Sendezeiten</b>	<b>457.149</b>	<b>109.853</b>	<b>24,0</b>

ZUSAMMENFASSUNG	IN STUNDEN	IN STUNDEN	IN %
Summe Sendezeiten in Stunden	7.619	1.831	24,0
Summe Sendezeiten in Stunden/Tag	20,9	5,0	24,0



ARD-GEMEINSCHAFTSPROGRAMM DAS ERSTE – VORABENDPROGRAMM<sup>1</sup> DER WDR MEDIAGROUP GMBH

	IN MINUTEN <sup>2</sup>	IN %
Unterhaltungsprogramm	6.088	79,6
Wettershow	155	2,0
Programmüberleitungen einschließlich Inserts für Werbung <sup>3</sup>	155	2,0
<b>Zwischensumme</b>	<b>6.398</b>	<b>83,6</b>
Verkaufte Werbung <sup>4</sup>	1.218	15,9
Promotion, Naturalleistungen <sup>5</sup>	39	0,5
<b>Summe Vorabendprogramm</b>	<b>7.655</b>	<b>100,0</b>

	IN STUNDEN	IN STUNDEN/TAG
<b>Summe Vorabendprogramm</b>	<b>128</b>	<b>0,4</b>

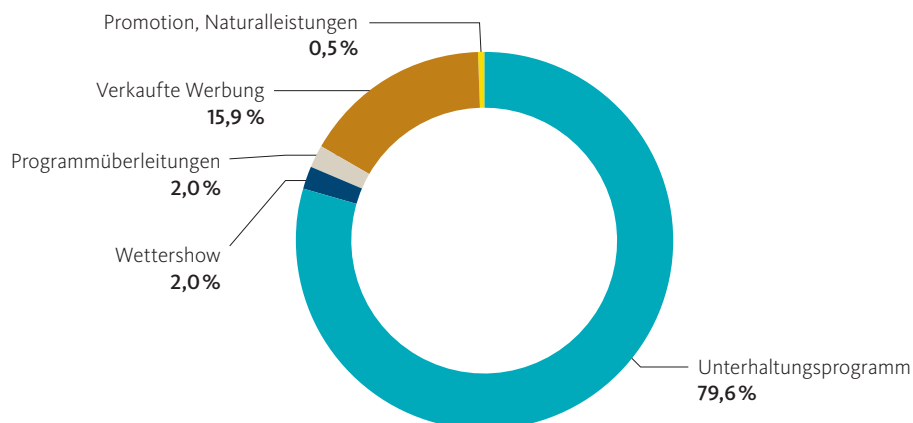
<sup>1</sup> MO – FR: circa 17.50 – 20.00 Uhr, SA: circa 17.55 – 20.00 Uhr.

<sup>2</sup> Seit 2003 wird beim Vorabendprogramm die anrechenbare Sendezeit ausgewiesen.

<sup>3</sup> 155 Minuten Spots und Überleitung.

<sup>4</sup> Verkaufte Werbung an 306 Tagen (Vorjahr: 306).

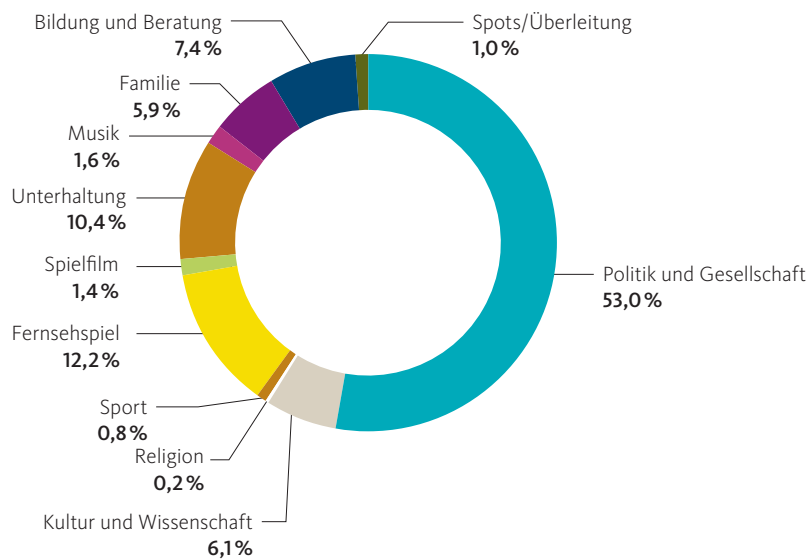
<sup>5</sup> Promotionspots und Eigenwerbung für die ARD-Werbung.



## SENDEZEITEN WDR FERNSEHEN NACH PROGRAMMKATEGORIEN

	IN MINUTEN	IN %
Politik und Gesellschaft	364.153	53,0
Kultur und Wissenschaft	42.078	6,1
Religion	747	0,2
Sport	5.484	0,8
Fernsehspiel	84.075	12,2
Spielfilm	9.764	1,4
Unterhaltung	71.411	10,4
Musik	10.930	1,6
Familie	40.826	5,9
Bildung und Beratung	51.012	7,4
<b>Zwischensumme</b>	<b>680.480</b>	<b>99,0</b>
Spots/Überleitung	7.284	1,0
<b>Summe WDR Fernsehen</b>	<b>687.764</b>	<b>100,0</b>

	IN STUNDEN	IN STUNDEN/TAG
<b>Summe WDR Fernsehen</b>	<b>11.463</b>	<b>31,4</b>



## SENDEZEITEN WDR FERNSEHEN NACH ENTSTEHUNGSARTEN

	IN MINUTEN	IN %
Eigen- und Ko-Eigenproduktionen	211.587	30,8
Ko- und Auftragsproduktionen	20.209	2,9
Kaufproduktionen	2.189	0,3
Übernahmen	32.108	4,7
Wiederholungen	421.671	61,3
<b>Summe WDR Fernsehen</b>	<b>687.764</b>	<b>100,0</b>

	IN STUNDEN	IN STUNDEN/TAG
<b>Summe WDR Fernsehen</b>	<b>11.463</b>	<b>31,4</b>

## SONSTIGE SENDEZEITEN IM FERNSEHEN (WDR-BEITRAG)

	IN MINUTEN
3sat	31.420
Kinderkanal ARD/ZDF	33.588
phoenix	34.570
ONE	245.315

Für ARTE ist derzeit noch keine Sendezeiterfassung vorgesehen.

